

## INDEX DU BÂTIMENT ET TRAVAUX PUBLICS

Variation mensuelle : + 0,4 %

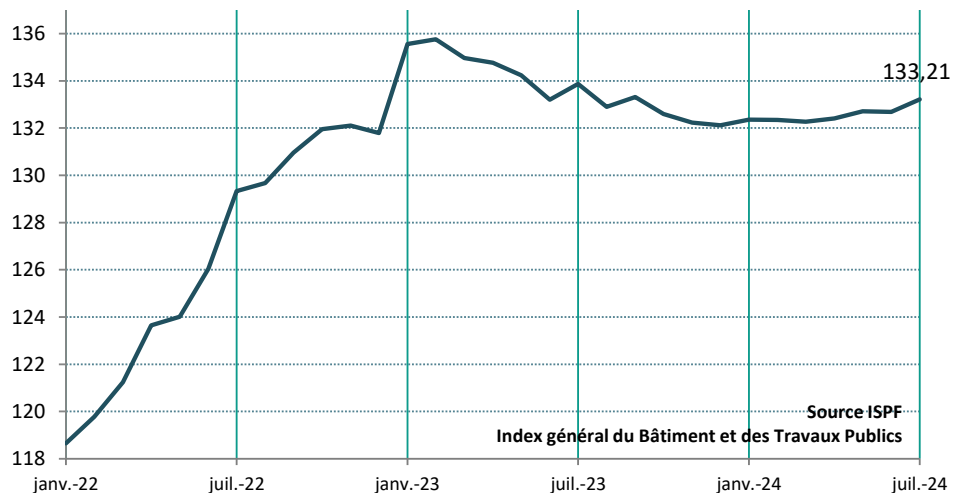
En juillet 2024, l'index du Bâtiment et des Travaux Publics (BTP) augmente de 0,4 % et s'établit à 133,21. Cette hausse s'explique par l'augmentation des prix des matériaux (+ 0,3 %) et des services (+ 2,2 %). Sur douze mois, l'index général du Bâtiment et Travaux Publics baisse de 0,5 %.

Dans le Bâtiment, l'index du Gros Oeuvre est stable tandis que celui du Second Oeuvre augmente de 0,7 %. Sur douze mois, l'index général du Bâtiment baisse de 1,0 %.

Dans les Travaux Publics, l'index du Génie Civil et celui des Travaux Spécialisés augmentent de 0,5 %. Sur douze mois, l'index général des Travaux Publics augmente de 0,1 %.

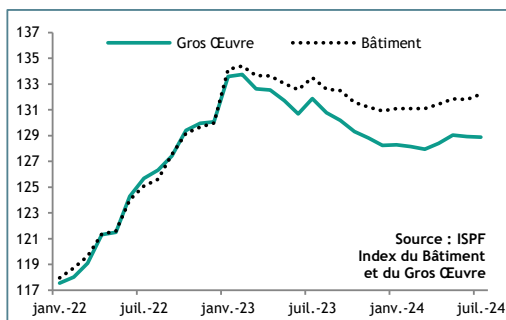
### ÉVOLUTION DE L'INDEX GÉNÉRAL DU BÂTIMENT ET DES TRAVAUX PUBLICS

Base 100 : décembre 2010

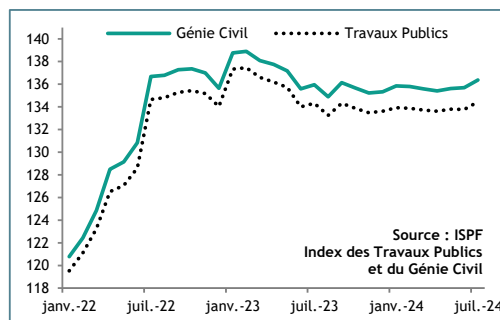


Evolution des index de premier et second niveau

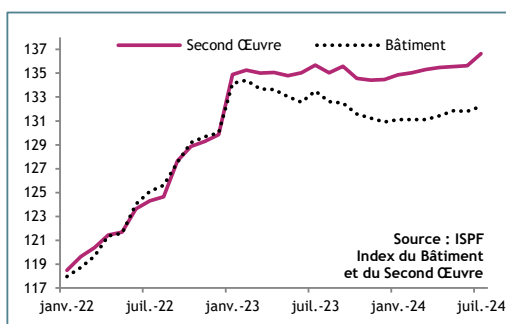
Evolution de l'index du gros œuvre (BGO 01.0)



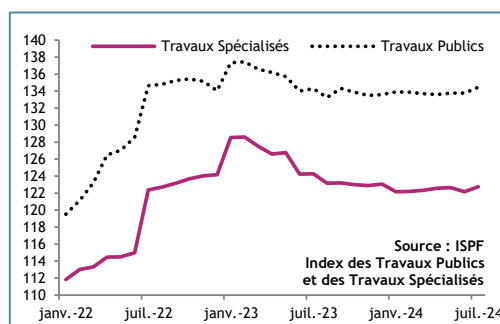
Evolution de l'index du génie civil (TGC 01.0)



Evolution de l'index du second œuvre (BSO 01.0)



Evolution de l'index des travaux spécialisés (TTS 01.0)



Contributions des postes de dépenses aux évolutions des index de premier et second niveau

Code Variété	BTP	Bâtiment		Travaux Publics			
		Général	Gros Œuvre	Second Œuvre	Général	Génie Civil	Travaux Spécialisés
0 Variation globale	0,4	0,3	-	0,7	0,5	0,5	0,5
1 Salaires et charges							
11 Salaires	-	-	-	-	-	-	-
12 Charges patronales	-	-	-	-	-	-	-
2 Energie	-	-	-	-	-	-	-
21 Energies fossiles	-	-	-	-	-	-	-
22 Energie électrique	-	-	-	-	-	-	-
23 Eau	-	-	-	-	-	-	-
3 Matériaux de construction	-0,07	-0,05	-0,50	0,49	-0,10	-0,10	-0,13
31 Matériaux végétaux	-0,05	-0,05	-0,08	-0,02	-0,04	-0,03	-0,10
32 Matériaux chimiques	-0,08	-0,06	-0,05	-0,05	-0,10	-0,11	-0,04
33 Matériaux électriques	0,29	0,41	0,06	0,80	0,14	0,14	0,13
34 Matériaux métalliques	-0,22	-0,33	-0,42	-0,23	-0,07	-0,07	-0,10
35 Matériaux minéraux	-0,02	-0,01	-0,02	-	-0,03	-0,03	-0,03
4 Services	0,47	0,36	0,47	0,24	0,61	0,61	0,63
41 Assurance	-	-	-	-	-	-	-
42 Transport	0,52	0,41	0,53	0,29	0,67	0,67	0,74
43 Services de location	-0,03	-0,03	-0,03	-0,02	-0,03	-0,03	-0,06
44 Services d'hébergement et de restauratio	-0,01	-0,01	-0,01	-0,01	-0,01	-	-0,01
45 Services d'entretien	-	-	-	-	-	-	-
46 Services administratifs	-	-	-	-	-	-	-
47 Services aux entreprises	-0,01	-0,01	-0,01	-0,01	-0,01	-0,01	-0,02
48 Services informatiques	-0,01	-0,01	-0,01	-0,01	-0,01	-0,01	-0,01

Information méthodologique

La contribution aux évolutions se définit comme une mesure de la variation en point d'index en pondérant les variations des grands postes de charges. Les contributions peuvent être, en valeur absolue, supérieures à la variation de l'index puisqu'un taux de croissance peut être positif ou négatif. Des compensations s'effectuent alors entre variations positives et négatives. La somme des contributions en points donne la variation de l'index.

Source : ISPF



INDEX DU BÂTIMENT ET DES TRAVAUX PUBLICS : BASE 100 DÉCEMBRE 2010

Code	Niv.	Libellé	Abrégé	Pond.	Indice				Variations (%)	
					juil.-24	Sur 1 mois	Depuis Janv.	Sur 12 mois	Sur 1 mois	Sur 12 mois
0	0	Index général du BTP	BTP 00.0	1 000 000	133,21	0,4	0,8	-0,5		
1	1	Index général du Bâtiment	BTG 01.0	572 693	132,22	0,3	1,0	-1,0		
11	2	Index général du Gros œuvre	BGO 01.0	319 696	128,89	-	0,5	-2,3		
1101	3	Gros œuvre, béton armé sur Tahiti	BGO 02.1	74 897	127,76	-0,2	-0,2	-4,0		
1102	3	Gros œuvre, béton armé hors Tahiti	BGO 02.2	32 075	126,89	0,5	0,6	-3,0		
1103	3	Charpente métallique	BGO 03.1	77 378	130,53	-	0,3	-4,8		
1104	3	Charpente bois	BGO 03.2	2 360	170,62	0,5	-2,6	-2,0		
1105	3	Couvertures métalliques	BGO 04.1	93 432	124,97	-0,2	1,3	0,6		
1106	3	Couvertures végétales	BGO 04.2	4 343	235,03	0,3	-1,3	-1,1		
1107	3	Étanchéité multicouche bitume	BGO 05.1	18 949	126,82	0,2	1,0	0,7		
1108	3	Étanchéité multicouche résine	BGO 05.2	15 202	133,38	0,1	0,3	0,1		
1109	3	Photov. - Inst. En toiture sans Stockage	BGO 06.1	472	78,47	2,4	-2,0	-4,3		
1110	3	Photov. - Inst. En toiture avec Stockage	BGO 06.2	588	105,10	1,6	-0,5	-1,0		
12	2	Index général du Second œuvre	BSO 01.0	252 998	136,63	0,7	1,6	0,7		
1201	3	Revêtement carrelage	BSO 02.1	2 516	127,46	0,1	2,8	0,9		
1202	3	Revêtement parquet	BSO 02.2	95	109,10	0,2	0,5	0,2		
1203	3	Revêtement souple	BSO 02.3	303	121,38	-0,1	1,1	1,1		
1204	3	Menuiseries bois	BSO 03.1	1 633	135,00	0,5	-0,6	-2,6		
1205	3	Menuiseries aluminium	BSO 03.2	22 045	150,44	0,6	0,6	-1,1		
1206	3	Plomberie - Installation sanitaire	BSO 04.1	3 174	126,94	-0,2	0,7	-1,3		
1207	3	Plomberie - Installation solaire	BSO 04.2	395	128,15	0,1	0,9	-1,5		
1208	3	Installation par climatisation individuelle	BSO 05.1	3 777	142,00	0,4	3,2	2,1		
1209	3	Installation par climatisation centralisée	BSO 05.2	21 995	141,76	0,1	2,1	0,8		
1210	3	Installation frigorifique	BSO 05.3	3 800	139,19	0,3	3,9	2,1		
1211	3	Ventilation	BSO 05.4	6 847	137,80	0,1	0,8	1,3		
1212	3	Installation électrique courant fort	BSO 06.1	110 880	142,38	1,1	1,7	0,6		
1213	3	Installation électrique courant faible	BSO 06.2	25 743	133,38	0,8	2,1	1,9		
1214	3	Peinture	BSO 07.0	33 765	126,11	0,3	1,0	1,3		
1215	3	Travaux d'ingénierie sur Tahiti et Moorea	BSO 08.1	11 145	111,00	-0,1	0,1	0,2		
1216	3	Travaux d'ingénierie hors Tahiti et Moorea	BSO 08.2	4 884	114,60	0,1	0,6	1,7		
2	1	Index général des Travaux Publics	TPG 01.0	427 307	134,46	0,5	0,6	0,1		
21	2	Index général du Génie civil	TGC 01.0	366 916	136,38	0,5	0,8	0,3		
2101	3	Ouvrage d'art	TGC 02.0	5 640	125,91	-0,6	-0,1	-4,9		
2102	3	Fondations spéciales terrestres béton	TGC 03.1	429	138,48	2,5	1,0	-1,7		
2103	3	Fondations spéciales terrestres métallique	TGC 03.2	391	140,42	-2,5	-1,9	-8,3		
2104	3	Fondations spéciales maritimes béton	TGC 03.3	215	133,94	2,9	1,2	-1,7		
2105	3	Fondations spéciales maritimes métallique	TGC 03.4	387	132,98	-2,5	-1,8	-8,5		
2106	3	Dragages maritimes	TGC 04.0	3 703	112,80	0,3	0,5	-0,4		
2107	3	Routes et aéroports, voiries et réseaux divers	TGC 05.0	62 558	131,08	0,4	0,6	0,3		
2108	3	Trav. d'enrob. Avec fourn. De bitume / granulats sur Tahiti	TGC 06.1	144 771	142,43	0,4	0,2	-		
2109	3	Trav. d'enrob. Avec fourn. De bitume / granulats hors Tahiti	TGC 06.2	36 951	136,17	2,2	2,1	1,9		
2110	3	Réseaux d'assainissement	TGC 07.1	15 207	131,94	-0,7	0,4	-0,5		
2111	3	Station de pompage et de traitement	TGC 07.2	10 421	134,90	0,1	1,2	-0,2		
2112	3	Réseaux sous pression enterrés	TGC 07.3	25 526	133,18	-0,9	0,4	-0,9		
2113	3	Travaux d'électrification aériens	TGC 08.1	15 544	144,14	2,7	3,7	3,9		
2114	3	Travaux d'électrification souterrains	TGC 08.2	15 343	136,62	0,9	2,0	1,5		
2115	3	Travaux de câblage télécom aériens	TGC 08.3	8 603	125,24	0,9	1,7	1,7		
2116	3	Travaux de câblage télécom souterrains	TGC 08.4	21 228	129,53	-0,6	-0,1	-1,1		
22	2	Index général des Travaux Spécialisés	TTS 01.0	60 391	122,76	0,5	-0,3	-1,2		
2201	3	Terrassement	TTS 02.1	18 507	123,33	0,2	0,5	-0,5		
2202	3	Enrochement	TTS 02.2	18 416	115,86	0,3	-3,0	-4,2		
2203	3	Concassage	TTS 02.3	7 688	117,56	0,4	0,9	-0,1		
2204	3	Dynamitage	TTS 02.4	543	169,86	0,2	0,5	0,5		
2205	3	Sondages et forages	TTS 03.0	1 181	125,17	0,7	1,4	1,8		
2206	3	Protect° Talus - Aménagement par gunitage	TTS 04.1	4 011	137,51	5,0	2,5	1,9		
2207	3	Protect° Talus - Aménagement par grillage de protect°	TTS 04.2	3 130	126,33	-0,8	-0,4	-3,0		
2208	3	Protection Talus - Aménagement par végétalisation	TTS 04.3	5 616	148,18	0,2	2,6	2,7		
2209	3	Photovolta. - Installat° complète avec Infrastr. et Stockage	TTS 05.0	1 298	112,64	0,9	-0,1	-1,2		
5101	3	Produits et Services Divers	PSD		114,48	1,2	2,0	2,7		

CONTRIBUTION À LA VARIATION DES INDEX DU BÂTIMENT ET DES TRAVAUX PUBLICS

Libellé	Libellé	Variation mensuelle	Salaires et charges	Energie	Matériaux	Produit et Services Divers
Gros œuvre	BGO 02.1 - Gros œuvre, béton armé sur Tahiti	-0,2	-	-	-1,5	1,2
	BGO 02.2 - Gros œuvre, béton armé hors Tahiti	0,5	-	-	-	-0,2
	BGO 03.1 - Charpente métallique	-	-	-	-0,8	0,8
	BGO 03.2 - Charpente bois	0,5	-	-	0,1	0,4
	BGO 04.1 - Couvertures métalliques	-0,2	-	-	-1	0,8
	BGO 04.2 - Couvertures végétales	0,3	-	-	-0,1	0,3
	BGO 05.1 - Etanchéité multicouche bitume	0,2	-	-	-	0,2
	BGO 05.2 - Etanchéité multicouche résine	0,1	-	-	-	0,1
	BGO 06.1 - Photov. - Inst. En toiture sans Stockage	2,4	-	-	2,2	0,2
BGO 06.2 - Photov. - Inst. En toiture avec Stockage	1,6	-	-	1,5	0,1	
Second œuvre	BSO 02.1 - Revêtement carrelage	0,1	-	-	-	0,1
	BSO 02.2 - Revêtement parquet	0,1	-	-	-	0,1
	BSO 02.3 - Revêtement souple	-0,1	-	-	-1,7	1,6
	BSO 03.1 - Menuiseries bois	0,5	-	-	-	0,4
	BSO 03.2 - Menuiseries aluminium	0,6	-	-	0,5	0,2
	BSO 04.1 - Plomberie - Installation sanitaire	-0,2	-	-	-1,1	0,9
	BSO 04.2 - Plomberie - Installation solaire	0,1	-	-	-	0,1
	BSO 05.1 - Installation par climatisation individuelle	0,4	-	-	0,3	-
	BSO 05.2 - Installation par climatisation centralisée	0,1	-	-	-0,6	0,7
	BSO 05.3 - Installation frigorifique	0,3	-	-	0,4	-0,1
	BSO 05.4 - Ventilation	0,1	-	-	-	0,1
	BSO 06.1 - Installation électrique courant fort	1,1	-	-	1,1	0,1
	BSO 06.2 - Installation électrique courant faible	0,8	-	-	0,5	0,3
	BSO 07.0 - Peinture	0,3	-	-	-0,2	0,5
	BSO 08.1 - Travaux d'ingénierie sur Tahiti et Moorea	-0,1	-	-	-	-0,1
BSO 08.2 - Travaux d'ingénierie hors Tahiti et Moorea	0,1	-	-	-	0,1	
Génie civil	TGC 02.0 - Ouvrage d'art	-0,6	-	-	-2,2	1,6
	TGC 03.1 - Fondations spéciales terrestres béton	2,5	-	-	3,3	-0,8
	TGC 03.2 - Fondations spéciales terrestres métallique	-2,5	-	-	-3	0,5
	TGC 03.3 - Fondations spéciales maritimes béton	2,9	-	-	3,7	-0,8
	TGC 03.4 - Fondations spéciales maritimes métallique	-2,5	-	-	-3	0,5
	TGC 04.0 - Dragages maritimes	0,3	-	-	-	0,3
	TGC 05.0 - Routes et aéroports, voiries et réseaux divers	0,4	-	-	-0,3	0,7
	TGC 06.1 - Trav. d'enrob. Avec fourn. De bitume / granulats sur Tahiti	0,4	-	-	0,1	0,3
	TGC 06.2 - Trav. d'enrob. Avec fourn. De bitume / granulats hors Tahiti	2,2	-	-	2,3	-
	TGC 07.1 - Réseaux d'assainissement	-0,7	-	-	-2	1,3
	TGC 07.2 - Station de pompage et de traitement	0,1	-	-	-0,2	0,3
	TGC 07.3 - Réseaux sous pression enterrés	-0,9	-	-	-2	1,1
	TGC 08.1 - Travaux d'électrification aériens	2,7	-	-	3	-0,3
TGC 08.2 - Travaux d'électrification souterrains	0,9	-	-	1	-0,1	
TGC 08.3 - Travaux de câblage télécom aériens	0,9	-	-	1,7	-0,8	
TGC 08.4 - Travaux de câblage télécom souterrains	-0,6	-	-	-1,8	1,2	
Travaux spécialisés	TTS 02.1 - Terrassement	0,2	-	-	-0,2	0,4
	TTS 02.2 - Enrochement	0,2	-	-	-0,2	0,5
	TTS 02.3 - Concassage	0,4	-	-	-	0,4
	TTS 02.4 - Dynamitage	0,2	-	-	-	0,2
	TTS 03.0 - Sondages et forages	0,7	-	-	-	0,7
	TTS 04.1 - Protect° Talus - Aménagement par gunitage	5	-	-	5,9	-0,9
	TTS 04.2 - Protect° Talus - Aménagement par grillage de protect°	-0,8	-	-	-2,4	1,6
TTS 04.3 - Protection Talus - Aménagement par végétalisation	0,2	-	-	-0,4	0,6	
TTS 05.0 - Photovolt. - Installat° complète avec Infrast. et Stockage	0,9	-	-	0,8	0,2	

Source : ISPF

PRIX UNITAIRES MOYENS DE CERTAINS MATÉRIAUX DE CONSTRUCTION

Code	Libellé	Unité	Quantité	Prix moyens en F.CFP		Variation en %
				juin-24	juil-24	
<b>3</b>	<b>Matériaux de construction</b>					
<b>31</b>	<b>Matériaux végétaux</b>					
310101	Contreplaqué de coffrage	U	1	6 377	6 530	2,4
310102	Planche de rive	Sft	1	359	350	-2,5
310201	Kohu	Sft	1	1 470	1 470	-
310202	Méraniti	Sft	1	757	757	-
310204	Sapin	Sft	1	247	248	0,4
<b>32</b>	<b>Matériaux chimiques</b>					
320302	Bitume	T	1	135 532	136 393	0,6
320401	Boîte de dérivation	U	1	683	692	1,3
320402	Boîte encastrée Ecobanche	U	1	355	356	0,3
321101	Lasure	L	1	3 083	3 159	2,5
321106	Peinture Glycérophtalique	L	1	3 313	3 313	-
321604	Résine	kg	1	869	869	-
321805	Tuyau PEHD alimentation	m	1	444	444	-
321808	Tuyau PVC évacuation (norme M1)	m	1	2 657	2 409	-9,3
<b>33</b>	<b>Matériaux électriques</b>					
330102	Interrupteur	U	1	1 815	1 893	4,3
330103	Prise de courant	U	1	1 278	1 292	1,1
330303	Câble en cuivre	Mètre L	1	766	796	3,9
330304	Câble informatique	Mètre L	1	160	164	2,5
330401	Barrettes de dominos	U	1	633	633	-
330402	Connecteurs rapides	U	10	638	638	-
330901	Panneau photovoltaïque	Watt Crête	1	99	103	4,0
<b>34</b>	<b>Matériaux métalliques</b>					
340201	Acier tor	m	1	190	178	-6,3
340203	Cornière	m	1	650	650	-
340204	Métal déployé	m <sup>2</sup>	1	2 159	2 048	-5,1
340210	Treillis soudé	m <sup>2</sup>	1	749	749	-
340501	Chemin de câble galvanisé à chaud	m	1	3 165	3 165	-
341201	Fer U	m	1	850	850	-
341604	Tube carré	m	1	982	982	-
341605	Tuyau en cuivre	Mètre L	1	1 424	1 376	-3,4
341606	Tuyau galvanisé	m	1	792	792	-
<b>35</b>	<b>Matériaux minéraux</b>					
350101	Agrégat diamètre 06	m <sup>3</sup>	1	6 127	6 127	-
350103	Agrégat diamètre 10	m <sup>3</sup>	1	6 908	6 908	-
350108	Agrégat diamètre 60	m <sup>3</sup>	1	4 728	4 728	-
350301	Sable de tranchée	m <sup>3</sup>	1	6 866	6 866	-
350602	Ciment prise mer	kg	1	23	23	-

INDEX DU BÂTIMENT - ANCIENNES SERIES : BASE 100 DÉCEMBRE 2010\*

Code	Niv.	Libellé	Abrégé	juil.-24	Variations en %		
					Sur 1 mois	Depuis Janv.	Sur 12 mois
3101	3	Gros œuvre, béton armé	FUSBT 01.0	127,50	-	-	-3,7
3102	3	Etanchéité multicouche	FUSBT 02.0	129,44	0,1	0,7	0,5
3103	3	Plomberie sanitaire	FUSBT 03.0	127,06	-0,2	0,8	-1,3
3104	3	Ventilation et conditionnement d'air	FUSBT 04.0	140,74	0,1	2,1	1,1
3105	3	Electricité	FUSBT 05.0	140,58	1,1	1,8	0,9
3106	3	Index ingénierie	FUSBT 06.0	112,08	-0,1	0,2	0,7
3201	3	Ouvrage d'art en site terr., fluv. ou marit. et fondations spé.	FUSTP 01.0	128,13	-0,5	-0,2	-5,0
3202	3	Terrassements généraux	FUSTP 02.0	119,59	0,2	-1,2	-2,3
3203	3	Trav. d'enrob., fab. et mise en œuv. (avec fourn. de bit. / grz	FUSTP 03.0	141,18	0,8	0,6	0,3
3204	3	Canalisat°, égouts, assainiss. et adduct° d'eau avec fourniture	FUSTP 04.0	133,15	-0,7	0,6	-0,7
3205	3	Réseaux d'électrification	FUSTP 05.0	134,31	0,9	1,7	1,2

\* Anciennes séries calculées / Séries aujourd'hui scindées

Source : ISPF



PRODUITS ET SERVICES DU BTP - BASE 100 DÉCEMBRE 2010

Code	Niv.	Libellé	Pond.	juil.-24	Variations (%)		
					Sur 1 mois	Depuis Janv.	Sur 12 mois
0	0	Produits et services du BTP	1 000 000	133,21	0,4	0,8	-0,5
1	1	Salaires et charges	344 743	125,43	-	0,4	0,4
11	2	Salaires	211 441	118,54	-	0,6	0,6
1101	3	Salaires du bâtiment	146 124	122,55	-	0,7	0,7
1102	3	Salaires de l'industrie	65 317	109,56	-	0,3	0,3
12	2	Charges patronales	133 302	140,45	-	-	-
1201	3	Charges patronales du bâtiment	89 000	140,57	-	-	-
1202	3	Charges patronales de l'industrie	44 302	140,19	-	-	-
2	1	Energie	68 310	114,28	-	0,2	-2,6
21	2	Energies fossiles	58 524	110,65	-	-	-3,1
2101	3	Carburants	58 524	110,65	-	-	-3,1
22	2	Energie électrique	6 617	124,85	-	0,6	0,2
2201	3	Energie électrique	6 617	124,85	-	0,6	0,2
23	2	Eau	3 170	245,97	-	5,9	5,9
2301	3	Eau	3 170	245,97	-	5,9	5,9
3	1	Matériaux de construction	439 270	150,43	0,3	0,7	-1,8
31	2	Matériaux végétaux	22 713	164,28	-0,8	1,0	-2,1
3101	3	Bois de coffrage	9 357	187,15	-0,4	6,1	-2,6
3102	3	Bois massif	2 902	234,69	0,3	-5,6	-6,4
3103	3	Fibre végétale	1 465	143,44	-	-	1,0
3104	3	Parquet	48	96,67	-	-	-0,6
3105	3	Porte	50	102,39	-0,7	3,2	7,7
3107	3	Tuile	2 254	341,92	-	-	-0,1
3108	3	Mobilier	113	39,53	0,2	-9,4	-10,5
3109	3	Papeterie	6 525	103,09	-2,5	-2,2	0,1
32	2	Matériaux chimiques	164 120	159,99	0,2	1,0	1,9
3201	3	Adjuvant Béton	1 226	110,55	-	1,7	2,3
3202	3	Autres produits chimiques	3 060	137,85	0,1	0,6	-
3203	3	Bitume	72 373	174,46	0,6	-0,8	1,2
3204	3	Boîtier	3 365	150,10	0,5	10,6	9,3
3205	3	Colle	146	137,31	1,0	3,0	2,8
3206	3	Gaine	5 532	134,89	-	-4,9	-6,1
3207	3	Gaz	60	136,44	-	-	-6,0
3208	3	Goulotte	6 344	120,82	0,8	1,7	3,0
3209	3	Huile	2 105	136,75	-	-	-0,1
3210	3	Isolant	8 352	158,33	-	17,4	16,7
3211	3	Peinture et lasure	19 034	136,94	1,1	2,2	2,5
3212	3	Pneu	19 594	167,90	0,4	3,7	5,0
3213	3	Produit de forage	78	220,54	-	-	3,6
3214	3	Produit de scellement	42	127,41	12,9	1,0	1,5
3215	3	Produit de végétalisation	848	247,53	-	15,9	15,0
3216	3	Produits d'étanchéité	6 511	133,11	0,1	0,1	-
3217	3	Revêtement	86	110,33	-	-	-0,2
3218	3	Tuyau	13 720	154,72	-4,5	1,0	-2,7
3219	3	Produits textiles	1 342	129,80	1,5	-0,6	-0,7
3220	3	Explosifs	303	250,60	-	-	-0,2
33	2	Matériaux électriques	85 554	147,68	2,4	3,6	1,8
3301	3	Accessoires électriques	9 931	189,73	2,6	8,4	5,3
3302	3	Appareil de climatisation	7 312	148,31	-	0,8	0,7
3303	3	Câble	20 132	159,79	5,2	7,4	6,9
3304	3	Connectique	4 924	206,65	-	2,1	0,6
3305	3	Disjoncteur	5 576	128,31	2,1	-0,1	-2,8
3306	3	Fibre optique	121	115,37	-	-	-1,0
3307	3	Luminaire	10 899	135,37	-	1,0	-1,5
3308	3	Onduleur	369	217,48	-	4,7	15,6
3309	3	Panneau photovoltaïque	350	44,02	4,3	-6,4	-11,7
3310	3	Tableau électrique	10 488	179,01	5,1	3,7	-2,5
3311	3	Autre équipement électrique	2 852	131,46	0,8	1,1	0,8
3312	3	Outillage	12 600	102,88	-	-	-

Source : ISPF

PRODUITS ET SERVICES DU BTP - BASE 100 DÉCEMBRE 2010

Code	Niv.	Libellé	Pond.	juil.-24	Variations (%)		
					Sur 1 mois	Depuis Janv.	Sur 12 mois
0	0	Produits et services du BTP	1 000 000	133,21	0,4	0,8	-0,5
3	1	Matériaux de construction	439 270	150,43	0,3	0,7	-1,8
34	2	Matériaux métalliques	89 636	146,42	-1,0	-1,5	-8,6
3401	3	Accessoires	789	127,61	-	-	-0,4
3402	3	Armature métallique	16 097	138,25	-3,3	-7,5	-18,2
3403	3	Boulonnerie	1 606	142,76	-	-1,0	-1,1
3404	3	Câble en acier	242	124,89	-	-	-1,5
3405	3	Chemin de câble	7 661	170,03	-	-	-0,9
3406	3	Chevilles	518	191,92	-	-	4,9
3407	3	Chauffe-eau et robinetterie	1 210	153,46	-0,1	4,6	0,4
3408	3	Gaine	4 603	133,35	-	0,2	-0,6
3409	3	Grillage acier	401	171,13	-	-3,4	-4,0
3410	3	Mat d'éclairage	102	48,54	-	2,0	1,0
3411	3	Menuiserie aluminium	9 133	206,40	1,2	0,6	-3,2
3412	3	Poutrelle	11 124	140,02	-	-1,7	-18,8
3413	3	Profilé	327	138,00	-	3,7	-10,6
3414	3	Regard	1 237	139,17	0,1	-0,1	-0,9
3415	3	Tôle	16 265	161,54	-1,5	-1,5	-7,3
3416	3	Tuyau métallique	6 611	155,56	-3,2	0,7	-10,1
3417	3	Visserie	4 351	103,83	-0,9	1,6	7,9
3418	3	Canalisation	793	118,65	-	-	-5,8
3419	3	Outils à main	6 061	105,24	-	2,5	1,0
3420	3	Poteau	503	92,52	-	-	-1,0
35	2	Matériaux minéraux	77 248	131,43	0,3	-0,1	-4,5
3501	3	Agrégat	42 158	145,32	-	0,2	0,1
3502	3	Roche	3 138	93,51	-	-23,5	-25,5
3503	3	Sable	2 927	111,94	-	-10,7	-9,0
3504	3	Terre	0	0,00	-	-	-
3506	3	Ciment	22 133	109,93	-	3,1	-10,7
3507	3	Enduit	1 088	130,00	-	-	-0,4
3508	3	Béton	1 715	157,15	16,5	7,8	8,4
3509	3	Verre	2 352	157,48	-	-	-1,0
3510	3	Carrelage	387	139,58	-	12,2	3,2
3511	3	Équipement sanitaire	1 349	123,80	-	1,7	-1,7
4	1	Services	147 676	112,43	2,2	2,7	3,6
41	2	Assurance	6 173	114,40	0,3	2,1	2,2
4101	3	Assurances camion	919	134,18	2,4	8,1	8,5
4102	3	Assurances véhicules de chantier	2 798	104,89	-	-	-
4103	3	Assurances immobilières	1 352	124,20	-0,5	4,3	4,3
4104	3	Assurance automobile	1 104	111,00	0,1	-0,8	-0,7
42	2	Transport	43 711	116,42	7,5	6,4	6,1
4201	3	Transport terrestre	12 676	110,52	-	-	-1,0
4202	3	Transport maritime	25 583	117,69	9,3	9,3	9,3
4203	3	Transport aérien	5 452	122,41	17,5	8,4	8,5
43	2	Services de location	62 468	111,51	0,1	0,9	2,0
4301	3	Location de gros engins terrestres	17 038	110,05	1,8	2,4	1,4
4302	3	Location de véhicules de transp. terrestre	19 285	109,70	-1,5	-2,3	-
4303	3	Location de véhicules maritimes ou aériens	6 502	101,80	-	-	-1,0
4304	3	Location immobilière	19 643	116,80	0,1	2,4	5,0
44	2	Services d'hébergement et de restauration	6 830	134,01	-0,1	1,4	3,0
4401	3	Services d'hébergement	2 261	124,78	-0,4	-0,2	1,4
4402	3	Services de restauration	4 568	138,45	0,1	2,1	3,8
45	2	Services d'entretien	12 159	131,69	0,4	1,5	0,6
4501	3	Services d'entretien des véhicules	12 159	131,69	0,4	1,5	0,6
46	2	Services administratifs	1 270	120,48	-	0,1	-
4601	3	Contrôles et fiscalité	912	99,94	-	-	-0,1
4602	3	Traitement des eaux et des déchets	358	256,43	-	0,3	0,3
47	2	Services aux entreprises	11 226	88,79	-0,2	3,4	10,0
4701	3	Services juridiques et techniques	10 181	109,57	-	4,1	11,8
4702	3	Services de communication	1 045	27,00	-1,6	-1,6	-1,6
48	2	Services informatiques	3 840	85,94	-0,9	-1,3	-4,0
4801	3	Maintenance informatique	3 840	85,94	-0,9	-1,3	-4,0

Source : ISPF



## DÉFINITIONS, SOURCES ET METHODE

### Le secteur du Bâtiment et des Travaux Publics :

Le secteur du Bâtiment et des Travaux Publics (BTP) regroupe toutes les activités de conception et de construction des bâtiments publics et privés, industriels ou non (Bâtiment), et des infrastructures telles que les routes ou les canalisations (Travaux publics). Le Bâtiment se décompose en Gros Œuvre (structure du bâti) et Second Œuvre (finitions). Les Travaux Publics se décomposent en Génie Civil (routes et voiries) et Travaux Spécialisés (essentiellement la construction de réseaux).

### Les index du Bâtiment et des Travaux Publics :

Les index du Bâtiment et des Travaux Publics sont des instruments de mesure de l'évolution des charges auxquelles les entreprises de construction sont confrontées. Ils reflètent l'impact sur les coûts de construction de décisions exogènes à l'entreprise. Les index couvrent les différents types de chantiers auxquels les entreprises de construction sont confrontées. Par convention, on affecte aux index la valeur 100 pour une période dite de base (décembre 2010). Les index sont alors rapportés à cette valeur de référence, permettant une lecture directe des évolutions. Les index du BTP sont utilisés par des co-contractants de marchés de construction, que ces co-contractants soient publics ou privés.

### Actualisation et revalorisation :

Il peut s'écouler des périodes assez longues entre le moment où un marché est contracté et le moment où les travaux démarrent réellement et certains chantiers peuvent s'étaler sur plusieurs années. Durant ces périodes, des décisions extérieures à l'entreprise peuvent venir perturber le coût estimé initialement du contrat. Pour sécuriser la réalisation des chantiers sans pénaliser les co-contractants par des décisions exogènes, il est prévu des mécanismes d'actualisation et de revalorisation.

L'**actualisation** concerne la situation où il s'est écoulé une longue période entre la passation d'un marché et le démarrage de celui-ci. Le prix du marché est alors actualisé selon la modalité suivante en Polynésie française :

Prix actualisé = Prix initial x (Valeur de l'index à la date de l'actualisation / Valeur de l'index à la date de passation du marché)

La **revalorisation** concerne la situation où un marché s'étale sur plusieurs années. A dates fixes, il est en général consenti une revalorisation du marché pendant toute la durée du chantier. Le prix du marché est alors revalorisé selon deux modalités possibles en Polynésie française :

(1) Prix revalorisé = Prix initial x (0,15 + 0,85 x Valeur de l'index à la date de l'actualisation / Valeur de l'index à la date de passation du marché)

(2) Prix revalorisé = Prix initial x (0,125 + 0,875 x Valeur de l'index à la date de l'actualisation / Valeur de l'index à la date de passation du marché)

### Les nomenclatures :

Les index sont classés selon leur appartenance au secteur du Bâtiment ou à celui des Travaux Publics. Les index des niveaux agrégés sont calculés à partir des index détaillés en utilisant un jeu de pondération. Ces pondérations ont été obtenues par l'exploitation croisée de sources administratives et d'enquêtes. Les index sont fondés sur des relevés de prix de produits et répartis en quatre grands ensembles : Salaires et charges, Energie, Matériaux de construction, Produits et Services Divers.

### L'échantillon de l'ISPF :

Les index du Bâtiment et des Travaux Publics reposent sur un échantillon de 1 000 relevés de prix effectués dans une centaine de points de vente. Ces relevés sont complétés par des éléments de l'indice des prix à la consommation.

TOUTES LES STATISTIQUES SONT DISPONIBLES SUR [WWW.ISPF.PF](http://WWW.ISPF.PF)

Institut de la Statistique de la Polynésie française • BP 395 - 98713 PAPEETE

Tél. : 40 47 34 34 • Fax : 40 42 72 52 • Courriel : [ispf@ispf.pf](mailto:ispf@ispf.pf)

DIRECTRICE DE LA PUBLICATION : Nadine JOURDAN • REDACTRICE EN CHEF : Nadine RESNAY •

AUTEUR DE LA PUBLICATION : Sabrina SALENBIER

• Dépôt légal : Août 2024 • ISSN 2118-478X • © ISPF

